

TEMPUR ARC™ Static, TEMPUR ARC™ Adjustable, TEMPUR ARC™ Storage

---

ISTRUZIONI PER L'USO E GARANZIA

# Indice

<b>ISTRUZIONI PER L'USO</b>	3
Benvenuti in TEMPUR®	3
ISTRUZIONI GENERALI DI SICUREZZA - APPLICABILI A TUTTI I TIPI DI LETTO:	
TEMPUR ARC™ Static, TEMPUR ARC™ Adjustable, TEMPUR ARC™ Storage	3
Simboli	4
Trasporto, spostamento, stoccaggio e smaltimento	5
Quell'odore di "prodotto nuovo"	5
Si prega di leggere le ulteriori istruzioni per l'uso	5
Sicurezza antincendio	6
Montaggio	6
Pulizia e manutenzione	6
ISTRUZIONI AGGIUNTIVE PER L'UTILIZZO DEL LETTO TEMPUR ARC™ ADJUSTABLE AND STORAGE BED (LETTO CONTENITORE E REGOLABILE)	7
ISTRUZIONI AGGIUNTIVE PER L'UTILIZZO DEL LETTO CONTENITORE TEM PUR ARC™ STORAGE BED	8
ISTRUZIONI AGGIUNTIVE PER L'UTILIZZO DEL LETTO REGOLABILE TEMPUR ARC™ ADJUSTABLE BED	8
Risoluzione dei problemi	9
Elenco degli accessori e dei pezzi di ricambio	9
Ulteriori informazioni sulla pulizia e la manutenzione dei componenti elettrici	10
Smaltimento di componenti elettrici	10
Dismantling the motor unit	11
<b>WARRANTY</b>	13

In caso di discrepanza tra i significati di qualsiasi versione tradotta di questo testo, prevale il significato della versione in lingua inglese.

# ISTRUZIONI PER L'USO

## Benvenuti in TEMPUR®

Grazie e congratulazioni per aver scelto TEMPUR®. Questa guida include tutto ciò che dovete sapere su come prendersi cura e ottenere il meglio dal vostro prodotto TEMPUR ARC™.

### Istruzioni generali di sicurezza - applicabili a tutti i tipi di letto: TEMPUR ARC™ Static, TEMPUR ARC™ Adjustable, TEMPUR ARC™ Storage

Nei capitoli seguenti, i riferimenti seguenti verranno utilizzati per attirare l'attenzione su possibili situazioni di pericolo. Vi preghiamo di notare che il mancato rispetto di queste istruzioni può causare lesioni critiche o danni al prodotto.



#### PERICOLO

Fare attenzione a situazioni di pericolo immediate, in grado di causare morte o lesioni critiche, se non evitate.



#### AVVISO

Fare attenzione a situazioni di pericolo, in grado di causare morte o lesioni critiche, se non evitate.



#### ATTENZIONE

Fare attenzione a situazioni di pericolo, in grado di causare lesioni lievi o moderate, se non evitate.

#### IMPORTANTE

Fare attenzione a situazioni di pericolo, in grado di causare danni al prodotto e/o ad altre proprietà, se non evitate.

#### COMUNICAZIONI

Fare molta attenzione alle istruzioni pratiche e ai buoni consigli.

# Simboli

I seguenti simboli sono utilizzati sul prodotto, sulla confezione o nel presente manuale.



Aprire la confezione con attenzione, in modo da non danneggiare alcuna delle parti del letto. Smaltire l'imballaggio in modo sicuro e nel modo più sostenibile possibile nella propria zona.



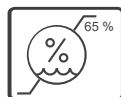
Non tagliare in profondità nella confezione. Maneggiare con cura.



Per assemblare il prodotto occorrono almeno due persone.



Conservare all'asciutto



Livello di umidità



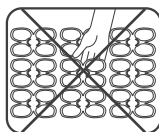
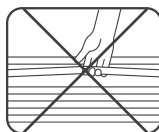
Livello di umidità



Marcatura CE sulle apparecchiature elettriche



Consultare le istruzioni per l'uso




Fare attenzione a NON trasportare il telaio tenendolo solo dal centro delle lamelle



Tenere i piedi a distanza di sicurezza



Evitare di giocare con il prodotto



Evitare che le dita rimangano intrappolate



Estremità della testiera



Estremità del piede

## Trasporto, spostamento, stoccaggio e smaltimento



### ATTENZIONE

- Non tentare di spostare il letto e le sue parti da soli, in quanto ciò potrebbe causare lesioni. Farlo facendosi aiutare da un'altra persona.
- Conservare il prodotto in ambiente asciutto (max. 65% di umidità relativa).
- Seguire sempre le istruzioni di sicurezza nelle guide di montaggio e sull'adesivo dell'etichetta di qualità del prodotto (posto sul retro della testiera).

### IMPORTANTE

Gli imballaggi devono essere smistati in componenti riciclabili, e quindi smaltiti in conformità con le normative ambientali nazionali appropriate. Verificare con l'autorità locale o il rivenditore per consigli sul riciclaggio.

## Quell'odore di "prodotto nuovo"

Alcune persone notano un leggero odore al loro nuovo prodotto TEMPUR ARC™, una volta disimballato. Questo odore è completamente innocuo, e scomparirà dopo un breve periodo di utilizzo.

## Si prega di leggere le ulteriori istruzioni per l'uso

Si prega di leggere chiaramente le seguenti informazioni, in quanto ciò fornirà indicazioni su come utilizzare il prodotto e cosa aspettarsi nei primi mesi.



### AVVISO

- Solo per uso domestico.
- Smaltire immediatamente tutti i materiali di imballaggio, poiché potrebbero comportare un rischio di soffocamento.
- Non utilizzare accessori/accessori non raccomandati dal produttore.

### IMPORTANTE

- Il prodotto non deve essere utilizzato in un ambiente umido.
- Evitare l'uso di questo prodotto all'aperto.
- Non deve essere utilizzato in alcuna applicazione che verrà pulita con un sistema di lavaggio automatizzato.
- In conformità con il nostro uso raccomandato (dormire, sedersi e sedersi lungo il bordo), sono ammesse restrizioni di peso di un massimo di 150 kg (peso mobile) su tutta la superficie del letto, senza limitazioni.

Si prega di notare che il produttore non può essere ritenuto responsabile per un eventuale sovraccarico.

## Sicurezza antincendio

I prodotti TEMPUR ARC™ Bed Range sono conformi agli standard di sicurezza applicabili, che possono variare a seconda del prodotto o della regione. Ulteriori informazioni sono disponibili su richiesta.

La noncuranza può provocare incendi - si consiglia vivamente di non fumare a letto.



AVVISO

- Rischio di incendio: tenere il prodotto lontano dalle fiamme libere

## Montaggio

Per un'installazione corretta e sicura, CONSULTARE LE GUIDE DI MONTAGGIO PER ULTERIORI ISTRUZIONI DI INSTALLAZIONE.

## Pulizia e manutenzione

Una camera da letto pulita può avere un grande impatto sull'ambiente dove si riposa, e sulla qualità del sonno.

Per garantire la conservazione dell'aspetto del tuo letto, ti consigliamo di passare regolarmente l'aspirapolvere con l'ideale attacco, preferibilmente una volta alla settimana. Questa operazione rimuove delicatamente la polvere dalla superficie, senza danneggiare il tessuto.

### IMPORTANTE

- Rimuovere sempre le macchie il più rapidamente possibile, prima che penetrino nelle fibre. Ciò può rendere la macchia permanente.
- Evitare l'ammollo, poiché ciò può filtrare attraverso il tessuto e danneggiare il materiale sottostante.
- NON strofinare il materiale eccessivamente per rimuovere una macchia, poiché potrebbe danneggiarlo.

### COMUNICAZIONI

- Se fuoriesce liquido, assorbirne il più possibile con un semplice tovagliolo di carta da cucina bianca o un panno di cotone, per evitare una macchia permanente.
- La maggior parte delle macchie può essere rimossa con acqua tiepida, possibilmente con un detersivo per piatti a pH neutro.
- Se una macchia si è asciugata, rimuoverne il più possibile, aspirando con una spazzola morbida.

# Istruzioni aggiuntive per l'utilizzo del letto TEMPUR ARC™ Adjustable and Storage bed (Letto contenitore e regolabile)

Si prega di leggere chiaramente le seguenti informazioni, in quanto ciò fornirà indicazioni su come utilizzare il prodotto e cosa aspettarsi nei primi mesi.



## AVVISO

- Utilizzare questo letto contenitore regolabile TEMPUR ARC™ Adjustable and Storage bed per l'uso previsto, come descritto in questo manuale.
- Questo prodotto può essere utilizzato dagli utenti sottostanti, a patto che siano stati avvisati sull'impiego in sicurezza e sulla piena comprensione dei rischi derivanti.

Questi utenti includono:

- Bambini di età pari o superiore a 8 anni
  - Persone con ridotte capacità fisiche, sensoriali o mentali
  - Persone con mancanza di esperienza o conoscenza
- 
- I bambini devono essere tenuti sotto controllo e non devono giocare con il prodotto.
  - La pulizia e la manutenzione dell'utente NON devono essere effettuate da bambini senza supervisione da parte di un adulto.
  - Non è consigliabile consentire ai bambini e/o agli animali domestici di giocare sopra o sotto il letto.
  - Non utilizzare accessori non raccomandati dal produttore.

## Istruzioni aggiuntive per l'utilizzo del letto contenitore TEMPUR ARC™ Storage bed



### AVVISO

- Tenere la testa lontana dal telaio. Fare molta attenzione a non urtare la testa, mentre si apre il telaio. Tener presente che durante l'apertura verso l'alto, il meccanismo di sollevamento applica una forza notevole, per sollevare il sistema fino alla posizione finale.



### ATTENZIONE

- Durante l'apertura e la chiusura del letto contenitore, fare attenzione a non intrappolare le dita nelle cerniere o sotto il telaio di stoccaggio.

## Istruzioni aggiuntive per l'utilizzo del letto regolabile TEMPUR ARC™ Adjustable bed



### PERICOLO

- Non utilizzare in ambienti in cui possano essere presenti gas o vapori combustibili ed esplosivi. (es. anesthesiologia)



### AVVISO

- Le batterie incluse con gli accessori elettronici non sono ricaricabili, e non devono essere inserite in un caricabatterie.



### ATTENZIONE

- Non sedersi o stare in piedi sulle estremità dei telai mentre sono in posizione rialzata.
- Quando si regola la posizione della base del letto, fare molta attenzione a non intrappolare le dita nel meccanismo.

### IMPORTANTE

- Non utilizzare per sollevare e abbassare carichi in applicazioni industriali o tecniche.
- Evitare forze che superano i valori specificati sulla targhetta di classificazione del motore.
- Per evitare la distorsione dei raccordi, la rete del letto regolabile deve essere posizionata su una superficie uniforme.



### ATTENZIONE

- I componenti elettrici devono essere collegati o scollegati solo quando il cavo di alimentazione è scollegato.



## Risoluzione dei problemi

In questo capitolo vengono descritti i metodi di risoluzione dei problemi per la risoluzione dei problemi durante il montaggio e l'uso quotidiano.

SI PREGA DI CONTROLLARE LE GUIDE DI ASSEMBLAGGIO DEI TELAI REGOLABILI PER L'ACCOPIAMENTO E L'ANNULLAMENTO DELL'ACCOPIAMENTO DI TELECOMANDI E MOTORI

Cosa fare in caso di errore:

*Se si verifica un errore non elencato nella tabella seguente, contattare l'agente di vendita/fornitore.*

Problemi	Possibile causa	Soluzione
Il telecomando o il motore non funziona.	Non c'è tensione di alimentazione di rete.	Collegare l'alimentazione di rete.
L'unità non si muove più.	Il telecomando o il motore è difettoso.	Contattate il vostro agente di vendita.
	La batteria del telecomando è scarica.	Controllare la batteria e sostituirla se necessario.
	Una connessione lead-in è stata interrotta.	Controllare i cavi e reinserirli, se necessario.

## Elenco degli accessori e dei pezzi di ricambio

Accessori		Parti di ricambio	
83715503	Set di tappi laterali del materasso	83715290	Motore Premium
83715283	Rete contenitore Mesh 135x190cm	83715291	Ingresso motore
83715284	Rete contenitore Mesh 140x200cm	83715292	Telecomando Premium
83715285	Rete contenitore Mesh 150x200cm	83715293	Telecomando Entry
83715286	Rete contenitore Mesh 160x200cm		
83715287	Rete contenitore Mesh 180x200cm		

## Ulteriori informazioni sulla pulizia e la manutenzione dei componenti elettrici

### COMUNICAZIONI

- Scollegare sempre l'alimentatore prima di iniziare a pulire il sistema di azionamento!
- Non pulire mai l'unità motore in un sistema di lavaggio automatizzato o con un'idropulitrice.  
Non lasciare che i fluidi penetrino nell'unità. Potrebbero verificarsi danni al sistema.
- Non utilizzare un detergente che contenga benzene, alcool o solventi simili.
- Pulire i componenti elettrici secondo necessità utilizzando un panno antistatico asciutto.
- Assicurarsi di non danneggiare il cavo di collegamento dell'unità.

## Smaltimento di componenti elettrici

Per proteggere l'ambiente e per il miglior riutilizzo possibile, ti consigliamo di seguire i consigli di riciclaggio elencati di seguito:

## Componenti elettrici ed elettronici

Per una migliore protezione dell'ambiente, i rifiuti di prodotti elettrici non devono essere smaltiti insieme ai rifiuti domestici. Si prega di riciclare presso le apposite strutture autorizzate. Verificare con l'autorità locale o il rivenditore per consigli sul riciclaggio. Le apparecchiature elettriche ed elettroniche contengono materiali, componenti e sostanze potenzialmente pericolosi, e che possono presentare un rischio per la salute umana e l'ambiente, se non gestiti correttamente.

Le apparecchiature contrassegnate con il cestino su ruote barrato sottostante sono apparecchiature elettriche ed elettroniche. Il simbolo del bidone con ruote barrato indica che le apparecchiature elettriche ed elettroniche non devono essere gettate insieme ai rifiuti domestici non differenziati, ma devono essere raccolte separatamente.



Le apparecchiature elettriche ed elettroniche non devono essere eliminate insieme ai rifiuti domestici. I residenti devono utilizzare i sistemi di raccolta disponibili per ridurre gli impatti ambientali negativi, legati allo smaltimento dei rifiuti di apparecchiature elettriche ed elettroniche, e per aumentare le opportunità di riutilizzo, riciclaggio e recupero dei rifiuti di apparecchiature elettriche ed elettroniche.

## Smontaggio dell'unità motore



### ATTENZIONE

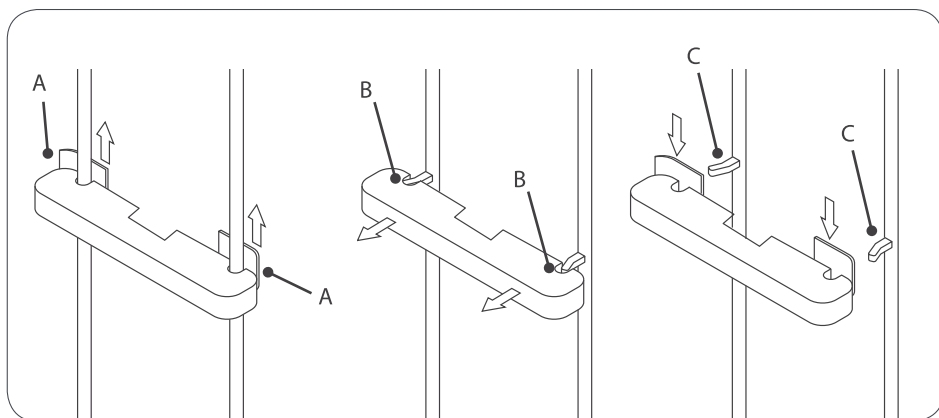
- I componenti elettrici devono essere collegati o scollegati solo quando il cavo dell'alimentazione elettrica è scollegato.
- Pericolo di lesioni dovute a pizzicamento/schiacciamento!  
Assicurarsi di eseguire lavori sull'unità in una posizione che escluda qualsiasi tipo di carico. Ciò per esser sicuri di evitare qualsiasi rischio di schiacciamento o lesioni.



Lo smaltimento delle batterie a 3 V è regolato nell'UE dalla Direttiva Batterie 2006/66/CE e a livello internazionale da eventuali leggi e regolamenti nazionali applicabili.

La batteria non deve essere smaltita insieme ai normali rifiuti domestici. Verificare con l'autorità locale o il rivenditore per consigli sul riciclaggio.

1. Spostare il prodotto in una posizione in cui non sia soggetto ad alcun carico.
2. Scollegare il motore dall'alimentazione!
3. Scollegare tutti i cavi di collegamento.
4. Rimuovere il telaio interno e capovolgerlo.
5. Tirare con forza le chiusure (A) lateralmente, fino a quando non sono completamente estratte.
6. Estrarre il motore a distanza sufficiente, in modo che le staffe (C) siano fuori dalle sedi (B).
7. Il motore è ora scollegato e può essere rimosso.
8. Spingere nuovamente le chiusure (A) sul motore, in modo che non vadano perdute durante il trasporto.



# DICHIARAZIONE DI CONFORMITÀ

Il produttore, Osäuhing Bed Factory Sweden, una filiale di Tempur Sealy International, Inc.

con sede a Riia 66, EE-71009 Viljandi, Estonia,  
dichiara che il seguente prodotto,

## **TEMPUR ARC™ Adjustable Bed bases (basi letto regolabili)**

come consegnato, è conforme ai requisiti delle seguenti direttive e norme UE:

Direttive	Oggetto
Direttiva 2006/42/EC	Macchinari
Direttiva 2011/65/EU	RoHS
Direttiva 2014/35/EU	Direttiva sulla bassa tensione LVD
Direttiva 2014/53/EU	RED (Direttiva sulle apparecchiature radio)
Direttiva 2014/30/EU	EMC (Compatibilità Elettromagnetica)
Direttiva 2009/125/EC	Progettazione ecocompatibile

Standard	Oggetto
Standard ISO 19833:2018	Mobili — Letti — Metodi di prova per la determinazione della stabilità, della resistenza e della durata
Standard EN1725:1998	Mobili domestici. Letti e materassi. Requisiti di sicurezza e metodi di prova
Standard EN 13759: 2012	Mobili. Meccanismi di funzionamento per posti a sedere e divani letto. Metodi di prova


La presente dichiarazione di conformità è rilasciata sotto l'esclusiva responsabilità del fabbricante.

Le direttive e gli standard sono accompagnati da documentazione tecnica del prodotto, che dimostra la conformità del prodotto.

Questa dichiarazione di conformità perde validità se vengono apportate modifiche significative al progetto e/o alla costruzione, che influiscono sulla documentazione tecnica.

Firmato in nome e per conto di:

Osäuhing Bed Factory Svezia,  
Una filiale di Tempur Sealy International, Inc.  
Riia 66, EE-71009 Viljandi, Estonia



Indrek Aasna - Amministratore Delegato

# GARANZIA

## GARANZIA TEMPUR®

Il presente documento stabilisce i termini e le esclusioni della Garanzia TEMPUR® per i nuovi prodotti TEMPUR® venduti ai consumatori di tutto il mondo (esclusi Stati Uniti e Canada).

### Chi offre la garanzia TEMPUR®?

Il fabbricante dei letti TEMPUR ARC™ è Bed Factory Sweden OÜ, una società registrata in Estonia con il numero di registrazione 11133916. Indirizzo sede legale: Riia mnt 66 Viljandi 71009, Estonia. Bed Factory Sweden OÜ (il produttore) è una filiale di TEMPUR-Sealy International, Inc.

### Cosa include?

Il Produttore garantisce che tutti i letti TEMPUR ARC™ nuovi e originali sono esenti da difetti di materiale dovuti a lavorazione o materiali difettosi per il periodo di garanzia applicabile (vedere la sezione - Per quanto tempo?) a meno che il prodotto non sia specificamente escluso o si applichi un'esclusione particolare (vedere sezione - Esclusioni).

La Garanzia del letto TEMPUR ARC™ è valida per i prodotti acquistati dai consumatori in qualsiasi parte del mondo dal Produttore o da un rivenditore autorizzato per uso personale e non nel corso di un'attività commerciale o professionale. Un elenco dei rivenditori autorizzati è disponibile su [www.tempur.com](http://www.tempur.com).

### Per quanto tempo?

La Garanzia TEMPUR® ha validità per il periodo visualizzato all'esterno o all'interno della confezione del prodotto in questione o, come indicato di seguito, a partire dalla data di acquisto (tranne nel caso in cui il prodotto sia un modello dimostrativo o utilizzato in esposizioni, nel qual caso la garanzia decorre dalla data di produzione).

Il periodo di garanzia è generalmente quello indicato nella tabella di garanzia, ma il Produttore consiglia di controllare i termini di garanzia per il Paese in cui è stato originariamente acquistato il prodotto, in quanto potrebbe essere applicabile un diverso periodo di garanzia. Per questo, si prega di visitare [www.tempur.com](http://www.tempur.com).

Ef ósamræmi er á milli merkingar þýddra útgáfa af þessum texta, þá ræður merking ensku útgáfunnar.

<b>Prodotto:</b> Letti e parti del letto	Garanzia del prodotto	Cosa è coperto?
TEMPUR ARC™ Basi letto (telai esterni) e testiere	10 anni	Difetti di materiale dovuti a lavorazione o materiali difettosi.
TEMPUR ARC™ Telai interni del letto (doghe statiche, disco statico, doghe regolabili, disco regolabile, contenitore)	5 anni	Difetti di materiale dovuti a lavorazione o materiali difettosi.
TEMPUR ARC™ Componenti elettrici dei letti regolabili del letto: motore, telecomando	3 anni	Difetti di materiale dovuti a lavorazione o materiali difettosi.

### **Cosa faremo?**

Qualora venisse presentato un reclamo valido in conformità con la presente Garanzia del letto TEMPUR ARC™, il Produttore offrirà, a sua scelta, di riparare il prodotto difettoso o di fornire gratuitamente un prodotto sostitutivo equivalente.

Il Produttore rimborserà il ragionevole costo di consegna della restituzione di un prodotto difettoso, in riparazione o sostituzione, a condizione che il reclamo sia valido ai sensi dei termini della presente Garanzia TEMPUR®, e che il prodotto venga riconsegnato da un indirizzo nello stesso Paese del rivenditore autorizzato da cui il prodotto è stato acquistato. Il prodotto riparato o sostituito sarà consegnato gratuitamente a un indirizzo nello stesso Paese del rivenditore autorizzato da cui è stato acquistato il prodotto. In tutte le altre circostanze, eventuali costi di consegna associati a riparazioni o sostituzioni saranno a carico dell'acquirente.

In caso di sostituzione, il Fabbrikante si impegna a fornire un prodotto sostitutivo della stessa linea. Tuttavia, se la linea di prodotti è stata interrotta o il prodotto non è altrimenti disponibile, il Produttore si riserva il diritto di fornire un prodotto sostitutivo che, a esclusiva discrezione del Produttore, sia simile al prodotto difettoso.

La Garanzia del letto TEMPUR ARC™ copre la data di acquisto (o la data di produzione nel caso di prodotti dimostrativi o utilizzati in esposizioni) del prodotto originale. Non viene rinnovata con la fornitura di un prodotto riparato o sostituito. In tali circostanze, la Garanzia TEMPUR ARC™ durerà per il resto del periodo a partire dalla data di acquisto o di produzione originale, a seconda dei casi.

## Esclusioni

### La Garanzia TEMPUR® non si applica se:

- il prodotto è stato acquistato usato, di seconda mano o presso chiunque non sia un rivenditore autorizzato o direttamente dal Produttore. Un elenco dei rivenditori autorizzati è disponibile sul sito tempur.com
- la procedura per presentare un reclamo ai sensi della Garanzia del letto TEMPUR ARC™ (indicata alla voce “Come si richiede ai sensi della Garanzia del letto TEMPUR ARC™?” di seguito) non è stata seguita correttamente.
- il prodotto non è stato utilizzato e/o maneggiato con la dovuta cura e/o in conformità con le istruzioni per l’uso, la pulizia e la manutenzione descritte nelle Istruzioni per l’uso e sul sito tempur.com
- il prodotto è stato deliberatamente danneggiato, o risulta danneggiato a causa di negligenza, tagli, ustioni, allagamento o qualsiasi altro uso improprio da parte dell’utente o di terzi.
- il prodotto è stato bagnato o immerso in liquidi, senza rispettare le raccomandazioni del produttore.
- il prodotto risulta essere eccessivamente macchiato, sporco e/o in totale assenza di igiene.
- il prodotto è stato modificato o riparato senza la previa autorizzazione del Produttore.
- il difetto è il risultato della normale usura.
- I motori o il telecomando sono stati aperti o manomessi; ad eccezione dei vani batteria, la garanzia sarà nulla nel caso il funzionamento interno di questi componenti sia stato compromesso.
- È stato sovraccaricato o utilizzato in modo improprio senza rispettare le restrizioni di peso del produttore.

### Come si fa a richiedere la garanzia TEMPUR®?

Per richiedere la Garanzia TEMPUR ARC™ è necessario:

- contattare il rivenditore autorizzato da cui avete originariamente acquistato il prodotto (il “Venditore”). Se il Venditore non è più in attività o non è più un rivenditore autorizzato di letti TEMPUR ARC™, si prega di contattare il Produttore.
- presentare la fattura originale o la ricevuta di vendita come prova dell’acquisto.
- restituire il prodotto al Venditore o al Produttore (ma solo nel caso in cui il Produttore abbia richiesto indietro il prodotto). Se il Produttore determina che il reclamo è valido in conformità con i termini della presente Garanzia del letto TEMPUR ARC™, verranno rimborsate le ragionevoli spese di consegna per la restituzione del prodotto difettoso, a condizione che il prodotto sia stato restituito da un indirizzo nello stesso Paese del Venditore.

### **La nostra responsabilità nei vostri confronti**

La responsabilità del Produttore è limitata ai costi di riparazione e/o sostituzione del prodotto ai sensi della Garanzia per i letti TEMPUR ARC™. Di conseguenza, il Produttore non è responsabile per tutte le altre responsabilità dovute a perdite o danni in qualsiasi modo causati derivanti dall'acquisto, dal possesso, dalla vendita o dall'uso del prodotto. Tuttavia, il Produttore non esclude o limita in alcun modo la propria responsabilità per morte o lesioni personali causate da sua negligenza, frode o falsa dichiarazione fraudolenta.

I prodotti sono venduti esclusivamente per uso domestico e privato. Non saremo responsabili nei Vostri confronti per qualsiasi perdita di profitto, perdita o interruzione di attività, perdita di opportunità di business.

### **I vostri diritti legali**

La Garanzia relativa al letto TEMPUR ARC™ non pregiudica i diritti legali del consumatore ai sensi della legge applicabile, ma mira a migliorare i diritti del consumatore, ove applicabile.